



МОНГОЛ УЛСЫН ЗАСГИЙН ГАЗРЫН ХЭРЭГЖҮҮЛЭГЧ АГЕНТЛАГ

## НИЙГМИЙН ДААТГАЛЫН ЕРӨНХИЙ ГАЗАР

15160 Улаанбаатар хот, Чингэлтэй дүүрэг  
Бага тойруу 13/1, Утас: 32 80 30, Факс: (976-11) 32 07 16,  
E-mail: undeg@ndaatgal.mn, <http://www.ndaatgal.mn>

2023. 07. 18 № 01/1431  
танай \_\_\_\_\_-ны № \_\_\_\_\_-г

### ХӨДӨЛМӨР, НИЙГМИЙН ХАМГААЛЛЫН ЯАМНЫ ХЯНАЛТ-ШИНЖИЛГЭЭ, ҮНЭЛГЭЭ ДОТООД АУДИТЫН ГАЗАРТ

Засгийн газрын 2016 оны 29 дүгээр тогтоолоор баталсан “Шилэн дансны цахим хуудсанд тавигдах мэдээллийн агуулга, нийтлэг стандартыг тогтоох тухай журам”-ын 8.1-д заасны дагуу харьяа байгууллагуудын 2023 оны 2 дугаар улирлын байдлаарх шилэн дансны нэгдсэн тайланг хүргүүлж байна.

Хавсралт 3 хуудастай.

ДАРГЫН АЛБАН  
ҮҮРГИЙГ ТҮР ОРЛОН  
ГҮЙЦЭТГЭГЧ



Ц.ГАНЦЭЦЭГ

My doc.DAMG A-5 /23.07/ sar

1523083156

**НИЙГМИЙН ДААТГАЛЫН ЕРӨНХИЙ ГАЗРЫН ХАРЬЯА БАЙГУУЛЛАГУУДЫН ШИЛЭН  
ДАНСНЫ НЭГДСЭН ЦАХИМ ХУУДСАНД МЭДЭЭ, ТАЙЛАН БАЙРШУУЛСАН БАЙДАЛ  
/2023 ОНЫ 2 ДУГААР УЛИРАЛ/**

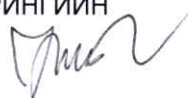
1. Нийгмийн даатгалын байгууллагын мэдээлэл байршуулалт

2023.07.17

№	Төсөвт байгууллагын нэр	Нийт мэдээлэх	Мэдээлэл хугацаандаа оруулсан	Үүнээс			Хугацаа хоцорсон мэдээлэл	Үүнээс			Мэдээлэл оруулаагүй	Нийт мэдээлэл байршуулсан хувь	Хугацаандаа мэдээлэл байршуулсан хувь
				Мэдээлэл хугацаандаа оруулсан	Ил тод болгосон /араас нь хугацаандаа зассан/	Оруулах мэдээлэл байхгүй		Хугацаа хоцорсон мэдээлэл	Ил тод болгосон /араас нь хоцорч зассан/	Оруулах мэдээлэл байхгүй			
1	НДЕГГазар	82	80	52	3	25	2	2	0	0	0	100%	98%
2	НДЕГГазар МТТөв	82	81	42	0	39	1	0	0	1	0	100%	99%
3	БНСУ дахь ажлын алба	82	74	25	1	48	1	0	1	0	7	91%	90%
4	Нийслэлийн НДГ	82	82	49	4	29	0	0	0	0	0	100%	100%
5	Баянгол НДХ	82	81	32	2	47	1	0	1	0	0	100%	99%
6	Баянзүрх НДХ	82	80	36	5	39	2	0	0	2	0	100%	98%
7	Сүхбаатар дүүргийн НДХ	82	81	36	2	43	1	1	0	0	0	100%	99%
8	Сонгинохайрхан НДХ	82	74	28	5	41	8	6	2	0	0	100%	90%
9	Чингэлтэй НДХ	82	81	48	4	29	1	1	0	0	0	100%	99%
10	Хан-Уул НДХ	82	82	47	1	34	0	0	0	0	0	100%	100%
11	Налайх НДХ	82	81	43	2	36	1	0	0	1	0	100%	99%
12	Багануур НДХ	82	76	32	2	42	0	0	0	0	6	93%	93%
13	Багахангай НДХ	82	79	38	5	36	3	1	2	0	0	100%	96%
14	Архангай НДХ	82	78	39	6	33	4	4	0	0	0	100%	95%
15	Баян-Өлгий НДХ	82	81	27	6	48	1	1	0	0	0	100%	99%
16	Баянхонгор НДХ	82	78	53	5	20	4	3	1	0	0	100%	95%
17	Булган НДХ	82	81	45	8	28	1	0	0	1	0	100%	99%
18	Говь-Алтай НДХ	82	81	28	2	51	1	1	0	0	0	100%	99%
19	Говьсүмбэр НДХ	82	78	23	9	46	4	1	3	0	0	100%	95%
20	Дархан-Уул НДХ	82	81	32	6	43	1	1	0	0	0	100%	99%
21	Дорноговь НДХ	82	81	27	4	50	1	1	0	0	0	100%	99%
22	Дорнод НДХ	82	82	42	3	37	0	0	0	0	0	100%	100%
23	Дундговь НДХ	82	81	40	5	36	1	1	0	0	0	100%	99%
24	Завхан НДХ	82	76	29	1	46	6	5	0	1	0	100%	93%
25	Орхон НДХ	82	80	24	4	52	2	1	1	0	0	100%	98%
26	Өвөрхангай НДХ	82	76	18	3	55	5	3	0	2	1	99%	93%
27	Өмнөговь НДХ	82	81	42	2	37	1	1	0	0	0	100%	99%
28	Сүхбаатар НДХ	82	82	41	0	41	0	0	0	0	0	100%	100%
29	Сэлэнгэ НДХ	82	76	32	1	43	6	3	1	2	0	100%	93%
30	Төв НДХ	82	67	24	3	40	14	3	3	8	1	99%	82%
31	Увс НДХ	82	78	32	5	41	4	0	3	1	0	100%	95%
32	Ховд НДХ	82	80	38	0	42	2	0	0	2	0	100%	98%
33	Хөвсгөл НДХ	82	77	48	2	27	5	1	4	0	0	100%	94%
34	Хэнтий НДХ	82	81	24	4	53	1	1	0	0	0	100%	99%
<b>Нийт</b>		<b>2,788</b>	<b>2,688</b>	<b>1,216</b>	<b>115</b>	<b>1,357</b>	<b>85</b>	<b>42</b>	<b>22</b>	<b>21</b>	<b>15</b>	<b>99%</b>	<b>96%</b>

Тайланг нэгтгэсэн:

ДОТООД АУДИТ, МОНИТОРИНГИЙН  
ГАЗРЫН МЭРГЭЖИЛТЭН



Ж.МӨНХЗУЛ

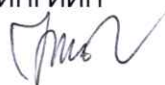
2. Нийгмийн даатгалын сангийн мэдээлэл байршуулалт

2023.07.17

№	Төсөвт байгууллагын нэр	Нийт мэдээлэх	Мэдээлэл хугацаандаа оруулсан	Үүнээс			Хугацаа хоцорсон мэдээлэл	Үүнээс			Мэдээлэл оруулаагүй	Нийт мэдээлэл байршуулсан хувь	Хугацаандаа мэдээлэл байршуулсан хувь
				Мэдээлэл хугацаандаа оруулсан	Ил тод болгосон /араас нь хугацаандаа зассан/	Оруулах мэдээлэл байхгүй		Хугацаа хоцорсон мэдээлэл	Ил тод болгосон /араас нь хоцорч зассан/	Оруулах мэдээлэл байхгүй			
1	НДЕГазар төв сан	82	76	51	0	25	5	2	1	2	1	99%	93%
2	Нийслэлийн НДГ	12	12	12	0	0	0	0	0	0	0	100%	100%
3	Баянгол НДХ	82	82	31	11	40	0	0	0	0	0	100%	100%
4	Баянзүрх НДХ	82	81	32	4	45	1	0	1	0	0	100%	99%
5	Сүхбаатар дүүргийн НДХ	82	81	32	5	44	1	0	1	0	0	100%	99%
6	Сонгинохайрхан НДХ	82	82	30	6	46	0	0	0	0	0	100%	100%
7	Чингэлтэй НДХ	82	81	32	1	48	1	1	0	0	0	100%	99%
8	Хан-Уул НДХ	82	82	28	8	46	0	0	0	0	0	100%	100%
9	Налайх НДХ	82	82	56	5	21	0	0	0	0	0	100%	100%
10	Багануур НДХ	82	76	29	1	46	5	0	0	5	1	99%	93%
11	Багахангай НДХ	82	79	31	5	43	3	1	0	2	0	100%	96%
12	Архангай НДХ	82	81	32	4	45	1	1	0	0	0	100%	99%
13	Баян-Өлгий НДХ	82	81	26	4	51	1	1	0	0	0	100%	99%
14	Баянхонгор НДХ	82	81	39	6	36	1	0	0	1	0	100%	99%
15	Булган НДХ	82	76	20	10	46	6	0	5	1	0	100%	93%
16	Говь-Алтай НДХ	82	79	12	5	62	3	2	0	1	0	100%	96%
17	Говьсүмбэр НДХ	82	65	19	1	45	1	0	0	1	16	80%	79%
18	Дархан-Уул НДХ	82	80	14	1	65	2	1	1	0	0	100%	98%
19	Дорноговь НДХ	82	75	31	3	41	7	2		5	0	100%	91%
20	Дорнод НДХ	82	82	47	3	32	0	0	0	0	0	100%	100%
21	Дундговь НДХ	82	81	44	0	37	1	0	1	0	0	100%	99%
22	Завхан НДХ	82	74	32	3	39	8	1	1	6	0	100%	90%
23	Орхон НДХ	82	80	31	3	46	2	1	0	1	0	100%	98%
24	Өвөрхангай НДХ	82	72	14	1	57	9	1	0	8	1	99%	88%
25	Өмнөговь НДХ	82	81	36	5	40	1	0	1	0	0	100%	99%
26	Сүхбаатар НДХ	82	82	40	2	40	0	0	0	0	0	100%	100%
27	Сэлэнгэ НДХ	82	76	14	1	61	6	1	0	5	0	100%	93%
28	Төв НДХ	82	63	10	1	52	10	0	0	10	9	89%	77%
29	Увс НДХ	82	80	25	2	53	2	1	0	1	0	100%	98%
30	Ховд НДХ	82	81	46	2	33	1	0	1	0	0	100%	99%
31	Хөвсгөл НДХ	82	80	45	1	34	2	1	0	1	0	100%	98%
32	Хэнтий НДХ	82	76	28	4	44	6	0	2	4	0	100%	93%
<b>Нийт</b>		<b>2,554</b>	<b>2,440</b>	<b>969</b>	<b>108</b>	<b>1,363</b>	<b>86</b>	<b>17</b>	<b>15</b>	<b>54</b>	<b>28</b>	<b>99%</b>	<b>96%</b>

Тайланг нэгтгэсэн:

ДОТООД АУДИТ, МОНИТОРИНГИЙН  
ГАЗРЫН МЭРГЭЖИЛТЭН




Ж.МӨНХЗУЛ

## 3. Шилэн дансны хөтлөлтийн нэгдсэн тайлан

2023.07.17

№	Төсөвт байгууллагын нэр	Нийт мэдээлэх	Мэдээлэл хугацаандаа оруулсан	Үүнээс			Хугацаа хоцорсон мэдээлэл	Үүнээс			Мэдээлэл оруулаагүй	Нийт мэдээлэл байршуулсан хувь	Хугацаандаа мэдээлэл байршуулсан хувь
				Мэдээлэл хугацаандаа оруулсан	Ил тод болгосон /араас нь хугацаандаа зассан/	Оруулах мэдээлэл байхгүй		Хугацаа хоцорсон мэдээлэл	Ил тод болгосон /араас нь хоцорч зассан/	Оруулах мэдээлэл байхгүй			
1	НДЕГГазар	164	156	103	3	50	7	4	1	2	1	99%	95%
2	НДЕГГазар МТТөв	82	81	42	0	39	1	0	0	1	0	100%	99%
3	БНСУ дахь ажлын алба	82	74	25	1	48	1	0	1	0	7	91%	90%
4	Нийслэлийн НДГ	94	94	61	4	29	0	0	0	0	0	100%	100%
5	Баянгол НДХ	164	163	63	13	87	1	0	1	0	0	100%	99%
6	Баянзүрх НДХ	164	161	68	9	84	3	0	1	2	0	100%	98%
7	Сүхбаатар дүүргийн НДХ	164	162	68	7	87	2	1	1	0	0	100%	99%
8	Сонгинохайрхан НДХ	164	156	58	11	87	8	6	2	0	0	100%	95%
9	Чингэлтэй НДХ	164	162	80	5	77	2	2	0	0	0	100%	99%
10	Хан-Уул НДХ	164	164	75	9	80	0	0	0	0	0	100%	100%
11	Налайх НДХ	164	163	99	7	57	1	0	0	1	0	100%	99%
12	Багануур НДХ	164	152	61	3	88	5	0	0	5	7	96%	93%
13	Багахангай НДХ	164	158	69	10	79	6	2	2	2	0	100%	96%
14	Архангай НДХ	164	159	71	10	78	5	5	0	0	0	100%	97%
15	Баян-Өлгий НДХ	164	162	53	10	99	2	2	0	0	0	100%	99%
16	Баянхонгор НДХ	164	159	92	11	56	5	3	1	1	0	100%	97%
17	Булган НДХ	164	157	65	18	74	7	0	5	2	0	100%	96%
18	Говь-Алтай НДХ	164	160	40	7	113	4	3	0	1	0	100%	98%
19	Говьсүмбэр НДХ	164	143	42	10	91	5	1	3	1	16	90%	87%
20	Дархан-Уул НДХ	164	161	46	7	108	3	2	1	0	0	100%	98%
21	Дорноговь НДХ	164	156	58	7	91	8	3	0	5	0	100%	95%
22	Дорнод НДХ	164	164	89	6	69	0	0	0	0	0	100%	100%
23	Дундговь НДХ	164	162	84	5	73	2	1	1	0	0	100%	99%
24	Завхан НДХ	164	150	61	4	85	14	6	1	7	0	100%	91%
25	Орхон НДХ	164	160	55	7	98	4	2	1	1	0	100%	98%
26	Өвөрхангай НДХ	164	148	32	4	112	14	4	0	10	2	99%	90%
27	Өмнөговь НДХ	164	162	78	7	77	2	1	1	0	0	100%	99%
28	Сүхбаатар НДХ	164	164	81	2	81	0	0	0	0	0	100%	100%
29	Сэлэнгэ НДХ	164	152	46	2	104	12	4	1	7	0	100%	93%
30	Төв НДХ	164	130	34	4	92	24	3	3	18	10	94%	79%
31	Увс НДХ	164	158	57	7	94	6	1	3	2	0	100%	96%
32	Ховд НДХ	164	161	84	2	75	3	0	1	2	0	100%	98%
33	Хөвсгөл НДХ	164	157	93	3	61	7	2	4	1	0	100%	96%
34	Хэнтий НДХ	164	157	52	8	97	7	1	2	4	0	100%	96%
<b>Нийт</b>		<b>5,342</b>	<b>5,128</b>	<b>2,185</b>	<b>223</b>	<b>2,720</b>	<b>171</b>	<b>59</b>	<b>37</b>	<b>75</b>	<b>43</b>	<b>99%</b>	<b>96%</b>

Тайланг нэгтгэсэн:

ДОТООД АУДИТ, МОНИТОРИНГИЙН  
ГАЗРЫН МЭРГЭЖИЛТЭН


Ж.МӨНХЗУЛ